



# *LÄPÄISY TEHOSTUU*



## Määrällisen seurannan toteutus

- ◆ Lämpäisyä ja keskeyttämistä koskevan määrällisen seurannan kehittäminen on osa läpäisyn tehostamisohjelmaa ( 2011 – 2015)
- ◆ Tarkoituksena on ollut tuottaa ajantasaista ja vertailukelpoista tietoa eronneista opiskelijoista koko hankekauden ajan.
- ◆ Seurantajakson tiedot (20.9.2013–20.6.2014) aikana eronneista opiskelijoista

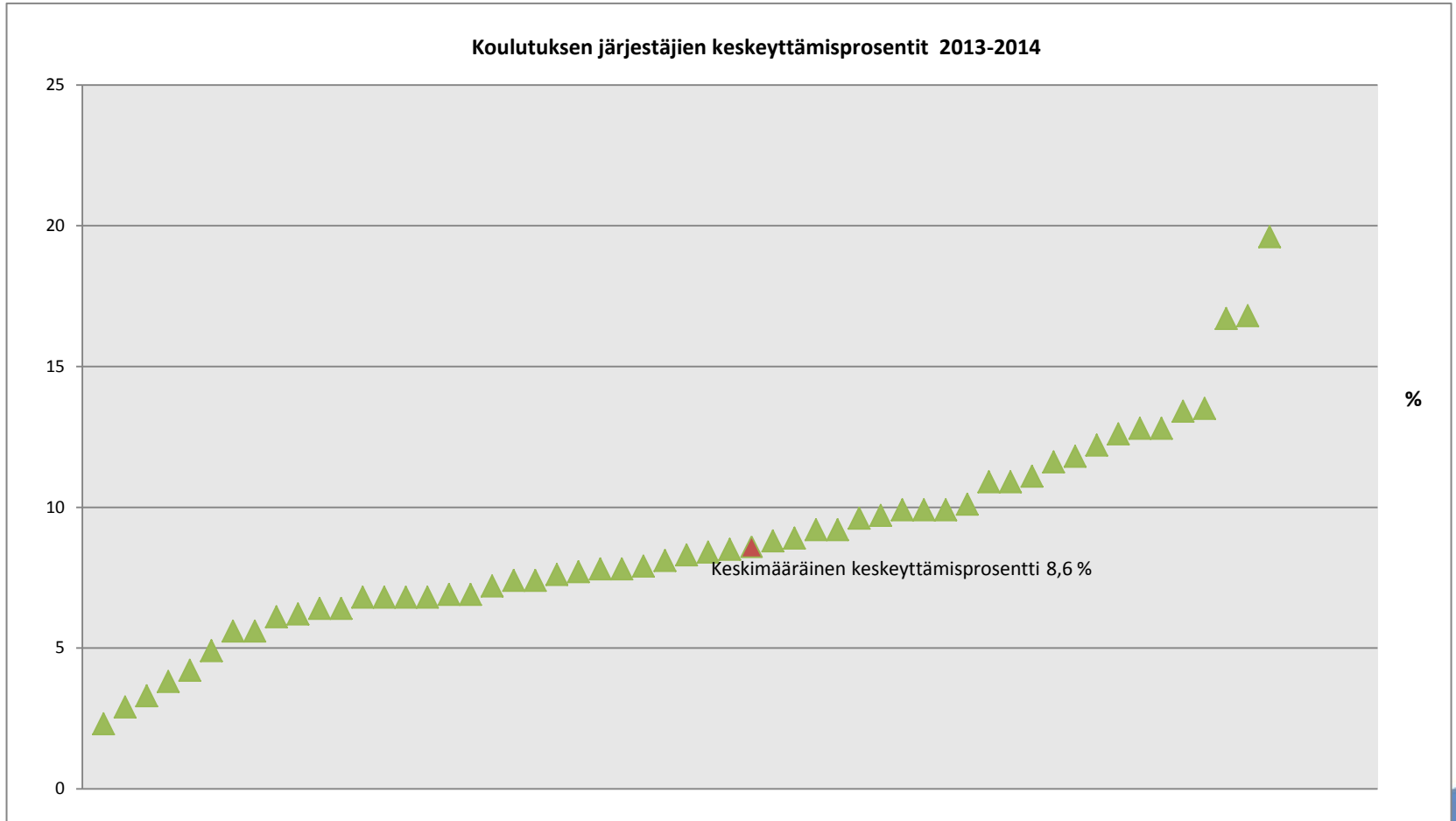


## Määrällisen seurannan tuloksia

- ◆ Vuonna 2013 aineisto kattaa jopa reilu 88 % kaikista ammatillisen peruskoulutuksen opiskelijoista. Mukana 55 koulutuksen järjestäjää, 25 hanketta.
- ◆ Seurantajakson aikana (2013–2014) hankkeessa mukana olevista oppilaitoksista erosi yhteensä 9 745 opiskelijaa.
- ◆ Keskeyttämisprosentti kaikkien opiskelijoiden osalta on 8,6 %.
- ◆ Lukuvuonna 2011–2012 vastaava luku oli 8,8 ja lukuvuonna 2012–2013 se oli 8,1.

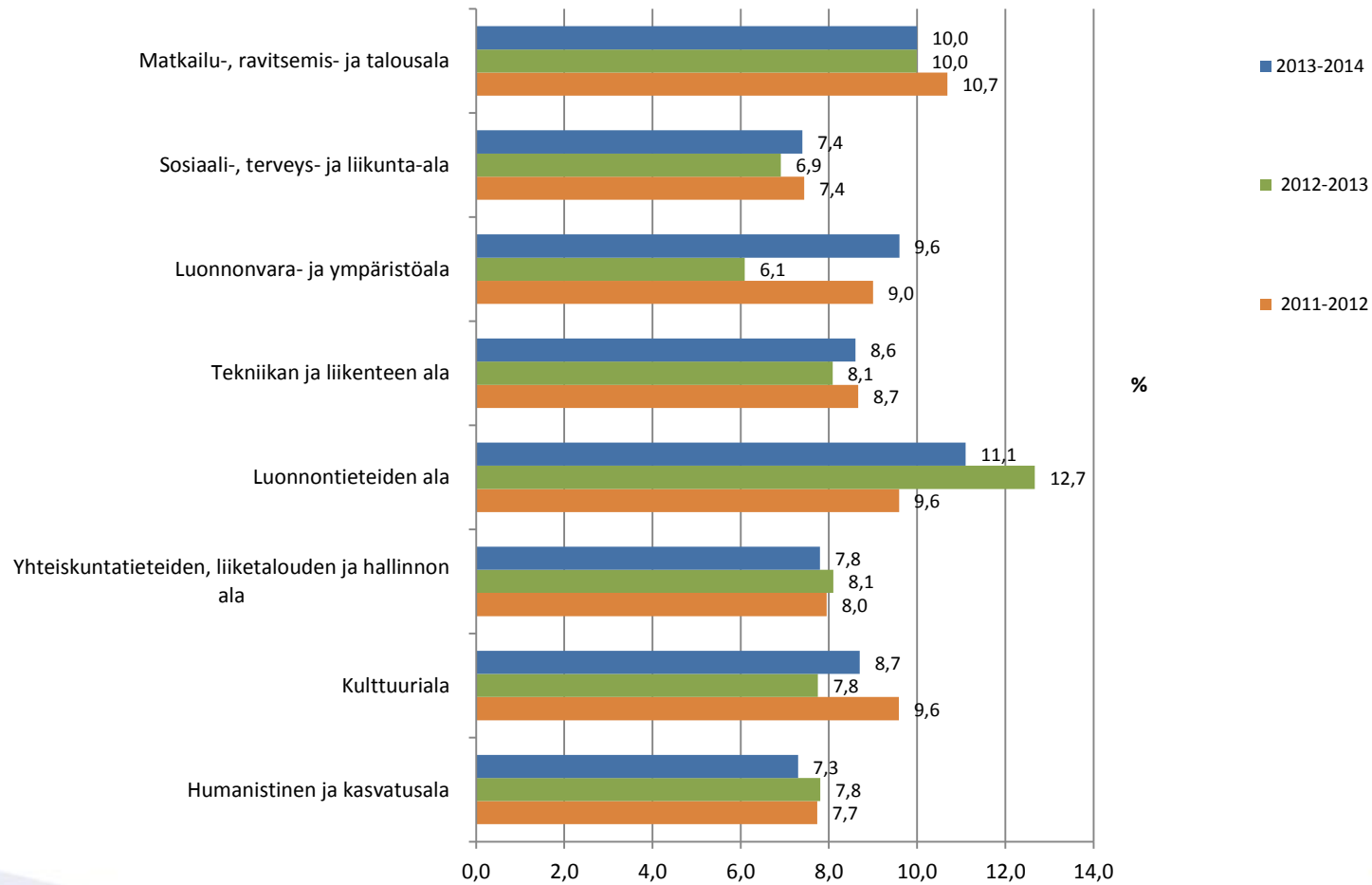


## Koulutuksen järjestäjittäin, huomioi vaihteluväli !





## Eroprosentit koulutusaloittain





## Perustutkintoja, joissa pienimmät ero prosentit

| Perustutkinto                               | Eronneet opiskelijat 2013-2014 | Kaikki opiskelijat 20.9 | Eroprosentti 2013-2014 |
|---|--------------------------------|-------------------------|------------------------|
| Sähkö- ja automaatiotekniikan perustutkinto | 294                            | 7006                    | 4,2                    |
| Viittomakielisen ohjauksen perustutkinto    | 3                              | 69                      | 4,3                    |
| Liikunnanohjauksen perustutkinto            | 7                              | 143                     | 4,9                    |
| Musiikkialan perustutkinto                  | 16                             | 321                     | 5,0                    |
| Hammastekniikan perustutkinto               | 3                              | 59                      | 5,1                    |
| Tanssialan perustutkinto                    | 3                              | 56                      | 5,4                    |
| Talotekniikan perustutkinto                 | 170                            | 3163                    | 5,4                    |
| Kauneudenhoitoalan perustutkinto            | 71                             | 1228                    | 5,8                    |
| Kuvallisen ilmaisun perustutkinto           | 45                             | 741                     | 6,1                    |
| Rakennusalan perustutkinto                  | 421                            | 6706                    | 6,3                    |

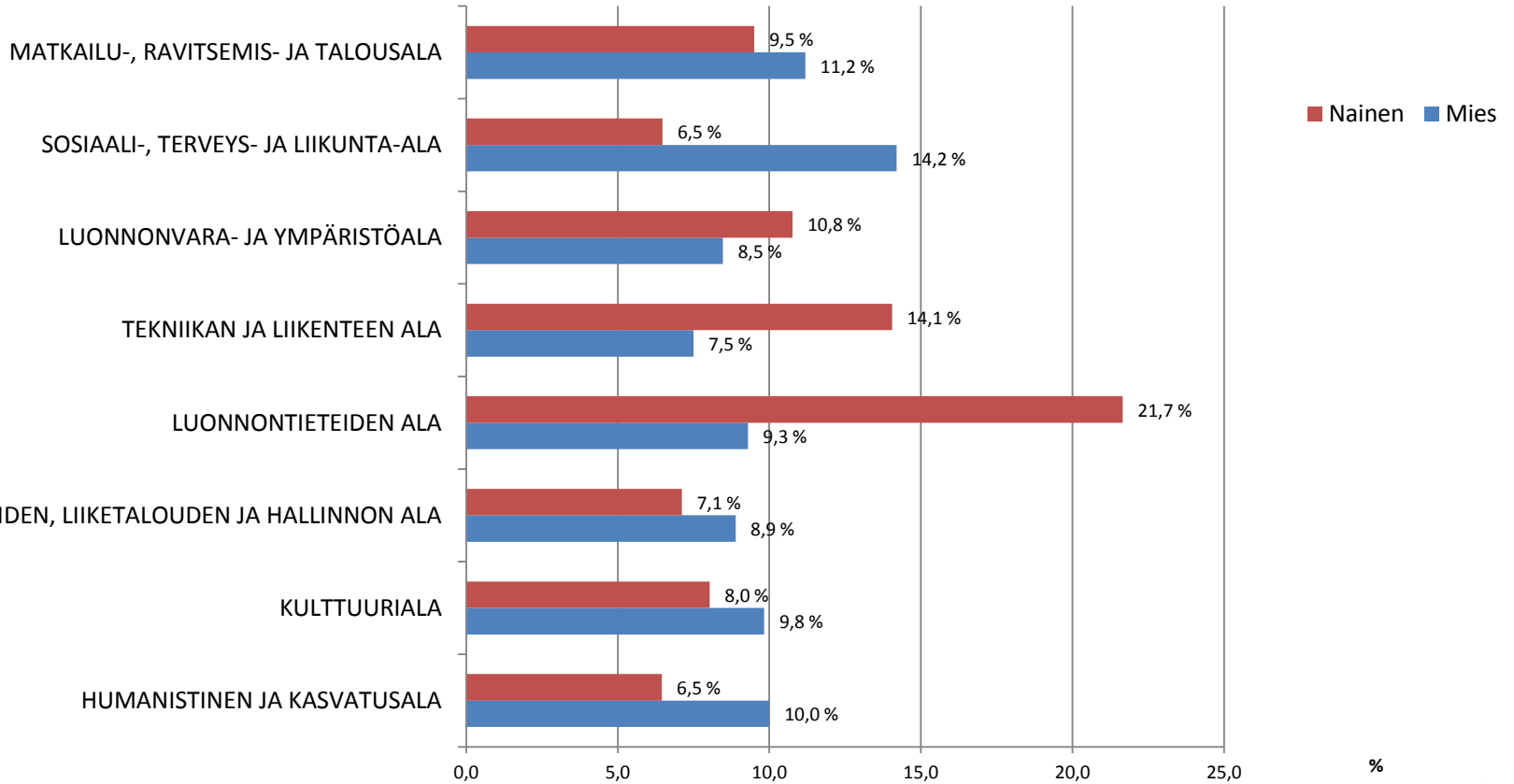


## Perustutkinnot, joissa suurimmat eroprocentit

| Perustutkinto                          | Eronneet opiskelijat<br>2013-2014 | Kaikki opiskelijat<br>20.9 | Eroprosentti<br>2013-2014 |
|--|-----------------------------------|----------------------------|---------------------------|
| Painoviestinnän perustutkinto          | 129                               | 690                        | 18,7                      |
| Hevostalouden perustutkinto            | 71                                | 391                        | 18,2                      |
| Suunnitteluassistentin perustutkinto   | 56                                | 362                        | 15,5                      |
| Luonto- ja ympäristöalan perustutkinto | 81                                | 550                        | 14,7                      |
| Puualan perustutkinto                  | 193                               | 1 351                      | 14,3                      |
| Pintakäsittelyalan perustutkinto       | 207                               | 1 556                      | 13,3                      |
| Laboratorioalan perustutkinto          | 92                                | 697                        | 13,2                      |
| Maanmittausalan perustutkinto          | 28                                | 218                        | 12,8                      |
| Muovi- ja kumitekniikan perustutkinto  | 19                                | 149                        | 12,8                      |
| Kone- ja metallialan perustutkinto     | 821                               | 6 578                      | 12,5                      |



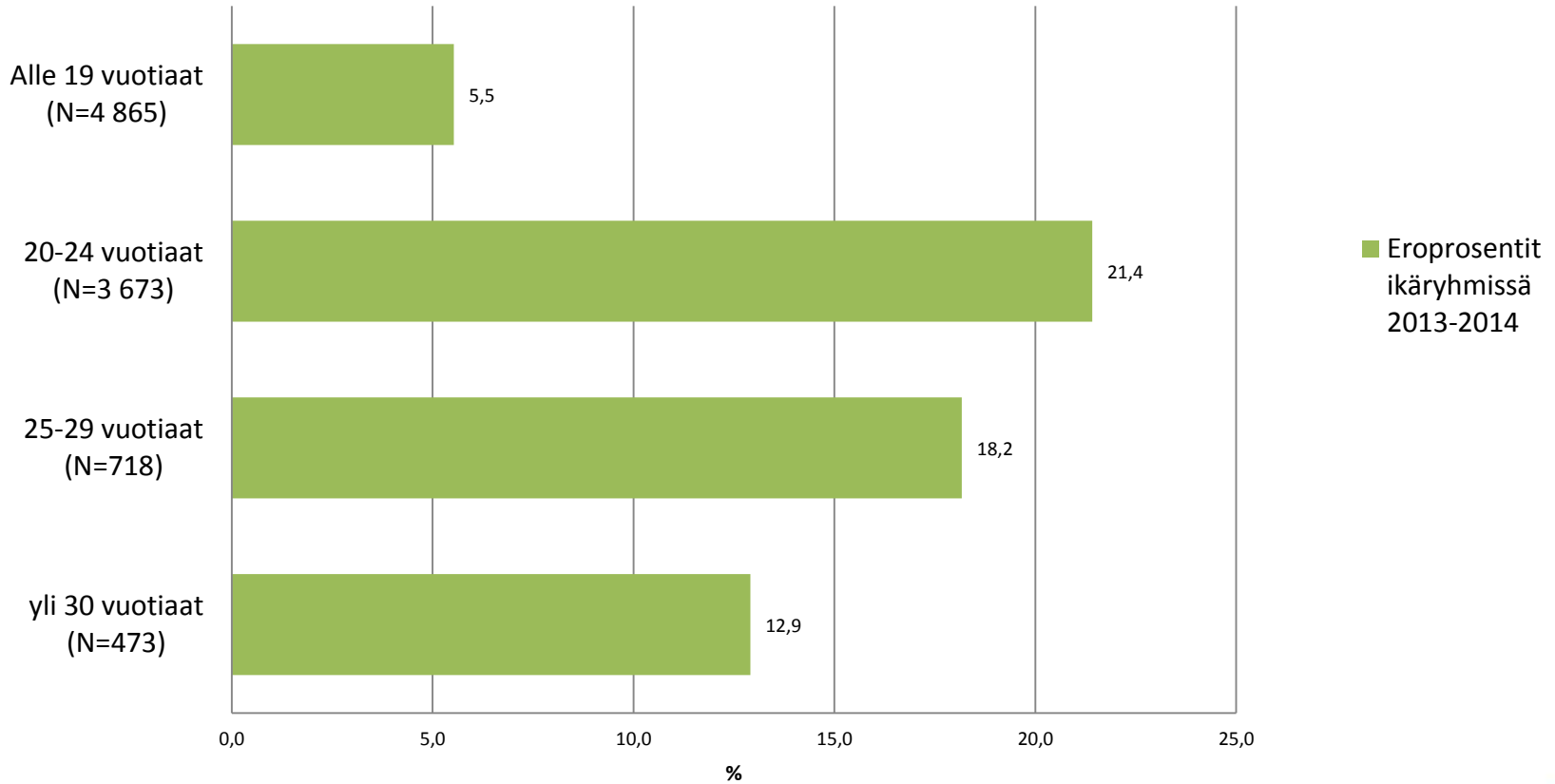
# Koulutusaloittain ja sukupuolen mukaan , ”ainokaiset”





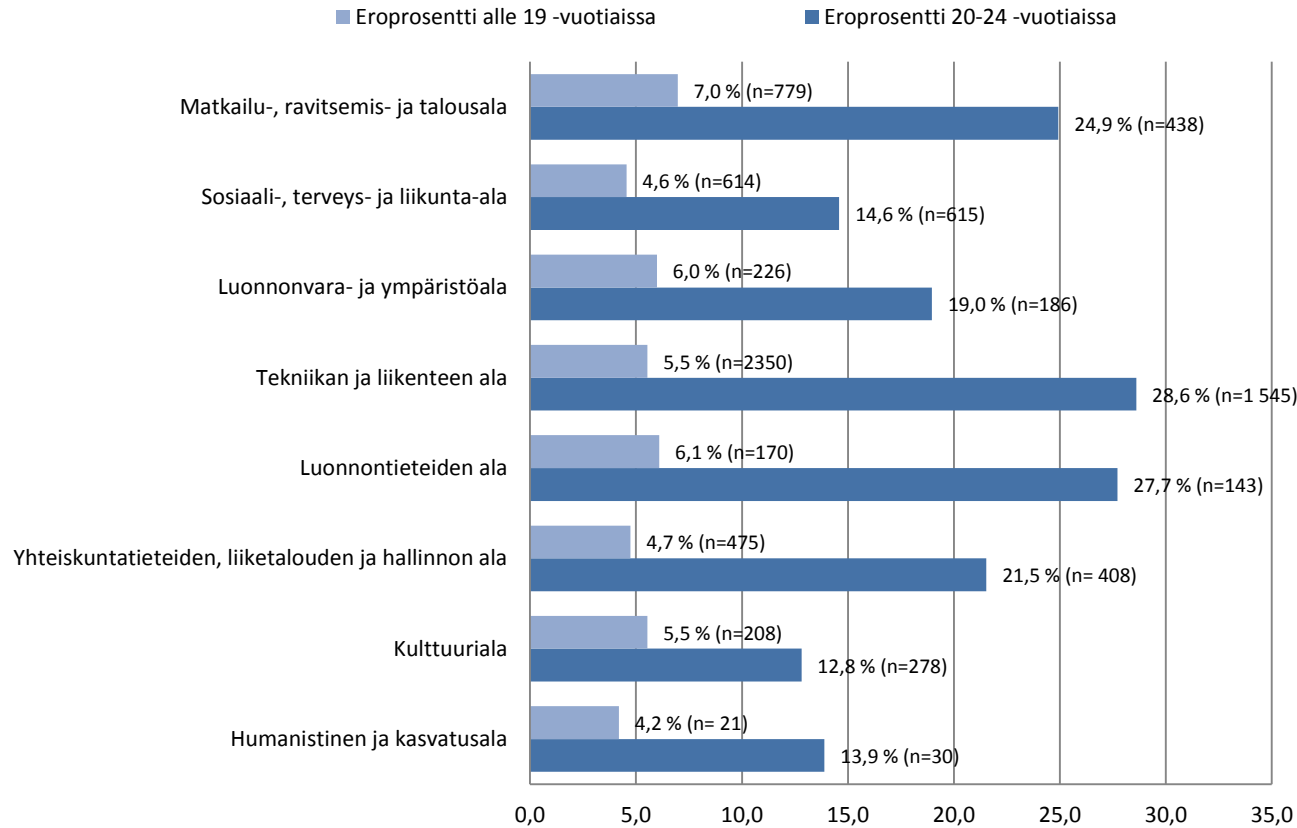


## Ikäluokat, 20-24v eroaminen !!!



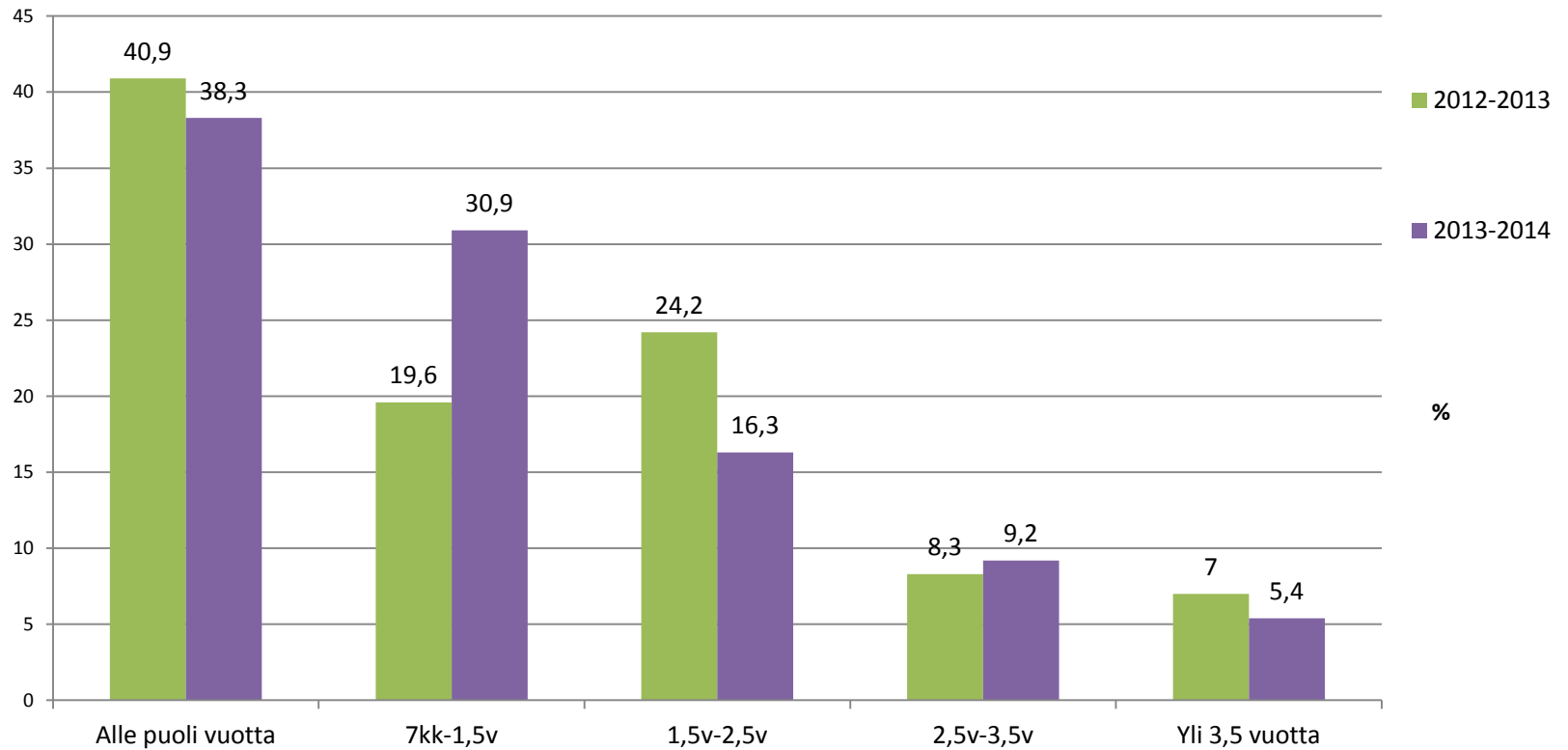


# Eroprosentit koulutusaloittain kahdessa eri ikäluokassa



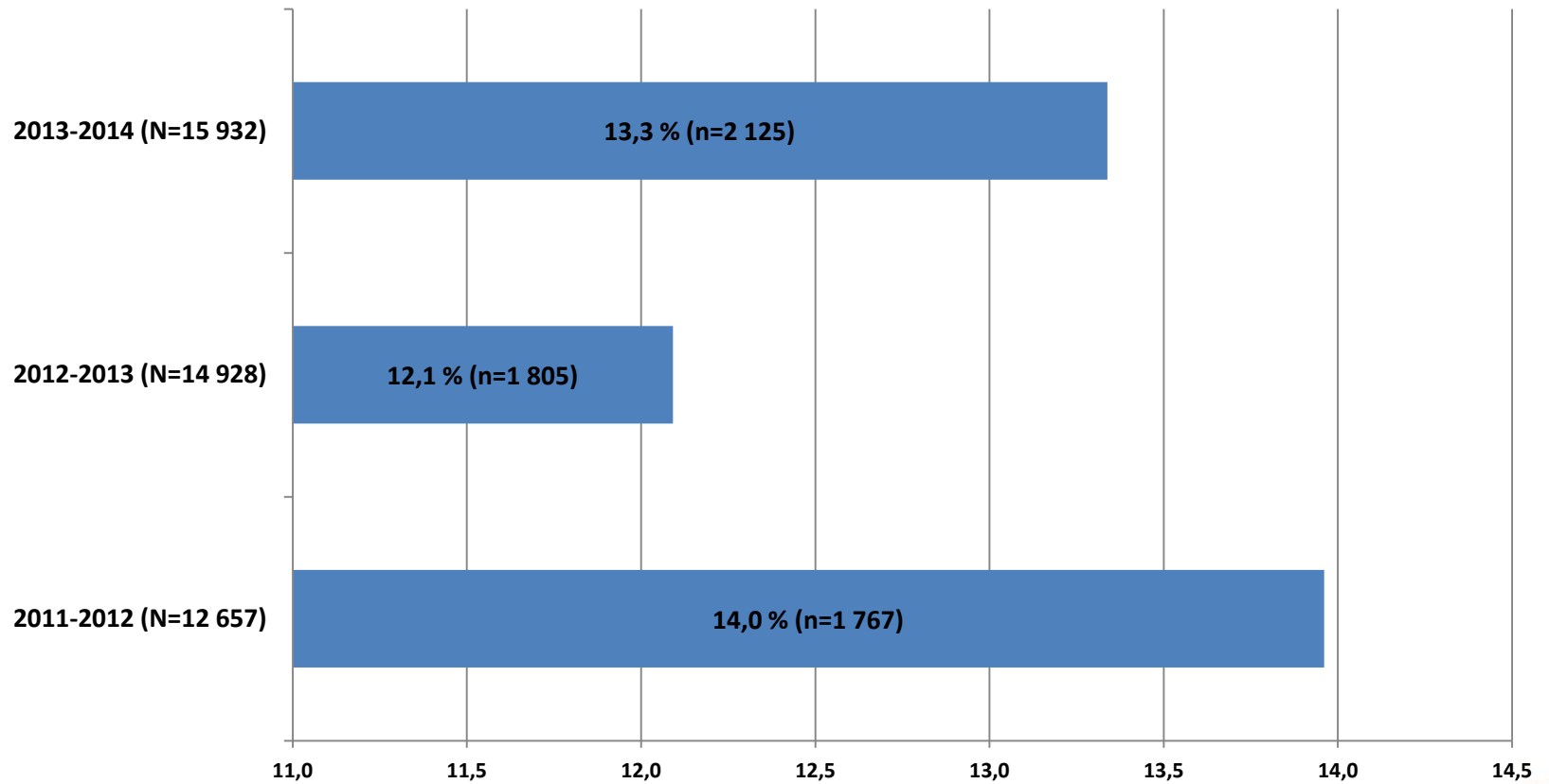


## Opintojen kesto ennen eroamista





## Erityisopiskelijoiden keskeyttämisprosentit yleisissä ammatillisissa oppilaitoksissa





## *Oppimisympäristöjä*

- ◆ Somepedia – esim. pilvipalveluiden opetuskäyttö puutarhatuotannossa, aktiivinen mobiilioppiminen
- ◆ Smart&flexible – esim. koneistuksen verkko-oppimisympäristö
- ◆ Työpajayhteistyö
- ◆ Joustavat ratkaisut – yksilön tukeminen yhteisöä kehittämällä



## Yhteenvetoa – toistuvia havaintoja

- ◆ Koulutuksenjärjestäjien väliset erot suuria, samoin koulutusalojen ja perustutkintojen
- ◆ Asuntolat
- ◆ 20-24v – myös työpajoilla suuri ryhmä
- ◆ Toimenpiteiden kohdennus – hankemaailma



## *Mitä vielä tehdään*

- ◆ Toteutetaan opiskelijakysely kohdennetusti muutamien perustutkintojen opiskelijoille
- ◆ Läpäisyn käsikirja – tulosten levitysvaihe käynnissä
- ◆ Läpäisy.fi
- ◆ Läpäisyn jatko – ZOOMI -hanke



## Lopuksi

Uusi hallitus – nuorisotakuun jatko – harrastustakuu?

Syrjäytyneet palvelut – syrjäytyneet nuoret

Ohjaus – ryhmänohjaus - digiopettajuus-  
oppilaitosnuorisotyö

Joutokäyntiä ja liian suuret vaatimukset - someratkaisut

**Kelpaamisen kokemus – suvaitsevaisuus -viihtyvyys**





”En ole mitään.

Minusta ei koskaan tule mitään.

En jaksa haluta olla mitään.

**Paitsi että minussa on kaikki maailman unelmat.”**